





Eigene Musikstücke in MP3-Format wandeln und per Email versenden

Seite 1 - In MP3-Format wandeln
Seite 2 - Einstellungen in Audacity
Seite 3 - Dateien per Email versenden

Audacity 2.0.0 ist ein Gratis-Audioeditor und -rekorder unter Windows, Linux u. Mac zum Aufnehmen, Bearbeiten und Abspielen von Audiodateien. (www.audacity.sourceforge.net/download/windows)
Erforderlich ist die MP3-Exp.Bibliothek LAME_enc.dll

1. **Musikstück einspielen** siehe Miniworkshop Nr. 9
2. **Tyros und PC mit Kabel verbinden**
Tyros-Seite mit 2 großen Mono-Klinken (6.3 mm)
in Line-OUT Main L und R
PC-Seite mit 1 kleinen Stereo-Klinke (3,5 mm)
in LINE IN (Zeichnung siehe Rückseite)
3. **Mastervolumen des Ty einstellen**  (hängt von der Einspiel-Lautstärke ab)
4. **AUDACITY öffnen**
5. **Audacity einstellen** siehe Seite 2
6. **Aufnahmeknopf anklicken** 
7. **Tyros abspielen** Das Stück wird aufgenommen
8. **STOP anklicken** 
9. **ev. WIEDERGABE anklicken**  zum Testen der Aufnahme
10. **ev. leere Takte des unbespielten Anfangs markieren**
11. **"SCHERE" anklicken** Die Takte werden gelöscht.
12. **DATEI anklicken**
13. **EXPORTIEREN anklicken**
14. **Speicherort auswählen** (z.B. eig.Dateien > eig.Musik > MP3-Dateien)
15. **Dateinamen eingeben**
16. **Datei-Typ MP3 anwählen**
17. **SPEICHERN anklicken**
18. **OK drücken** Datei wird umgewandelt
19. **AUDACITY schließen**